

incluso included



disponibile available



Misure standard Standard sizes

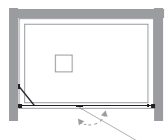
Codice SX LH Code	Codice DX RH Code	estensibilità extension	Finiture profili Profiles finishing	30
01A150080	01A140080	77,5-79,5	Tcrom®	---
01A150090	01A140090	87,5-89,5	Tcrom®	---
01A150100	01A140100	97,5-99,5	Tcrom®	---
01A150110	01A140110	107,5-109,5	Tcrom®	---
01A150120	01A140120	117,5-119,5	Tcrom®	---
01A150130	01A140130	127,5-129,5	Tcrom®	---
01A150140	01A140140	137,5-139,5	Tcrom®	---

Misure speciali L Special sizes L

Codice SX LH Code	Codice DX RH Code	su misura bespoke	Finiture profili Profiles finishing	30
01A159001	01A149001	60 < L < 90	Tcrom®	---
01A159001	01A149001	91 < L < 120	Tcrom®	---
01A159001	01A149001	121 < L < 150	Tcrom®	---
01A159001	01A149001	151 < L < 180	Tcrom®	---

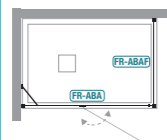
installazioni

in nicchia niche
FR-ABA

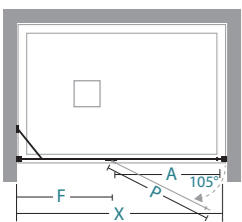


installations

ad angolo corner
FR-ABA+FR-ABAF



informazioni



informations

apertura battente
swing door

X	A	F	P							
77,5-79,5	46	28	48,5						2	35
87,5-89,5	56	28	58,5						2	38
97,5-99,5	56	38	58,5						2	41
107,5-109,5	56	48	58,5						2	45
117,5-119,5	66	48	68,5						2	48
127,5-129,5	66	58	68,5						2	51
137,5-139,5	66	68	68,5						2	55

X lunghezza parete doccia\ shower wall length
A spazio d'entrata\ entrance space
F lunghezza lato fisso\ fixed side length
P lunghezza porta\ door length

attenzione

incluso: supporto di rinforzo regolabile e snodato in finitura Tcrom®

included: Tcrom® adjustable bar

warning

specificare se montato a pavimento (vedi ... pag. ...)

specify any floor installation (see ... page ...)

tutti i componenti della parete doccia sono in finitura Tcrom®

all components are in Tcrom® finishing

il prezzo della L speciale va trovato nella tabella Misure speciali L in base alla L della parete doccia

special price for L is to be found in Special sizes L as per L needed size

Misure speciali
Special size

L max 180 cm
L min 60 cm

ricambi-Neverdrop-Spartan
Spare parts 558

schede rilievo misure
measurement form 550

schede installazione
installation form 560

profili speciali
special profiles 565

supplementi

Profilo di compensazione 2 cm
Extension profile 2 cm

Sigillante SPARTAN®
Sealant SPARTAN®

37P019219 € --- 36B010010 € ---

supplements

05 acrilico satin 06 atelier 10 frozen 11 flack 12 reflex 16 satinato 29 fumé 30 trasparente 31 extrachiario 32 cincillà 34 stampato c

Legenda dei simboli



ALTEZZA PARETE DOCCIA
SHOWER DOOR HEIGHT



ALTEZZA PARETE SOPRAVASCA
BATH PANEL HEIGHT



SPESSORE VETRO
GLASS DEPTH



SPESSORE VETRO
GLASS DEPTH



SPESSORE ACRILICO
ACRYLIC DEPTH



SPESSORE ACRILICO / VETRO
ACRYLIC / GLASS DEPTH



REVERSIBILE
REVERSIBLE



NON REVERSIBILE
NON-REVERSIBLE



MANIGLIA ESTERNA / INTERNA
EXTERNAL / INTERNAL HANDLES



MANIGLIA ESTERNA / POMOLO INTERNO
EXTERNAL HANDLE / INTERNAL POMMEL



POMOLO ESTERNO / INTERNO
EXTERNAL / INTERNAL POMMEL



POMOLO ESTERNO
EXTERNAL POMMEL



PROFILO MANIGLIA
HANDLE PROFILE



ESTENSIBILITA' RIDOTTA
REDUCED EXTENSIBILITY



ESTENSIBILITA' PIENA
FULL EXTENSIBILITY



ESTENSIBILITA' PER LATO
SIDE EXTENSIBILITY



PROFILO DI COMPENSAZIONE
COMPENSATOR PROFILE



REGOLAZIONE FUORI SQUADRO
OFF-SQUARE REGULATION



PROFILO TENUTA ACQUA BASSO
LOW SEAL WATER PROFILE



PROFILO TENUTA ACQUA ALTO
HIGH SEAL WATER PROFILE



SGANCIO RAPIDO
QUICK-RELEASE



SGANCIO VITE
SCREW RELEASE



CERNIERA +/- 90°
+/- 90° HINGE



CERNIERA 180°
180° HINGE



CERNIERA FILO VETRO
FLUSH HINGE



ROTAZIONE A CAMMA
CAM ROTATION



PROFILO MAGNETICO
MAGNETIC PROFILE



CHIUSURA MAGNETICA
MAGNETIC CLOSURE



FERMO MAGNETICO
MAGNETIC LOCK



FINE CORSA AMMORTIZZATO
END BUFFER AND SOFT CLOSING



CHIUSURA AMMORTIZZATA
SOFT CLOSING



SBLOCCO MAGNETICO
MAGNETIC UNLOCK



SISTEMA SOFT-CLOSE
SOFT-CLOSE SYSTEM



GIUNZIONE ANGOLARE
CORNER CONNECTION



GUARNIZIONE PALLONCINO
BALLOON SEAL



VETRO CURVATO 90°
90° CURVED GLASS



APERTURA GIREVOLE
REVOLVING OPENING



APERTURA IN/OUT
OPENING IN/OUT



PARACOLPI
BUMPERS



SCORRIMENTO INFERIORE
LOWER SLIDING



PALO TELESCOPICO
TELESCOPIC POLE



MISURE SPECIALI
SPECIAL MEASURES



MODELLO SU MISURA
CUSTOMIZED MEASURE



PMR
PMR



DECOGRAFIA
DECOGRAPHY



TRATTAMENTO NEVERDROP®
NEVERDROP® TREATMENT



SPARTAN
SPARTAN



ICONA GENERICA H cm
GENERIC ICON H cm



ICONA GENERICA SP cm
GENERIC ICON SP cm



ICONA GENERICA EST cm
GENERIC ICON EST cm



NUMERO DI COLLI
NUMBER OF PACKAGES



PESO TOTALE
TOTAL WEIGHT