

# Stromboli

Paroi de douche avec porte coulissante en angle  
Duschwand mit doppelt Schiebetür



inclus

enthalten



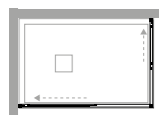
disponible

verfügbar



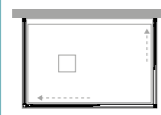
## installations

en angle eckig  
CO-ASCS

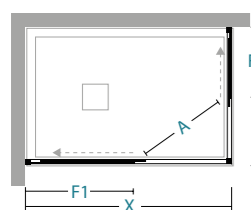


## Lösungen

à 3 côtés 3-seitig  
CO-ASCS+CO-F4



## informations



ouverture coulissante  
Schiebeöffnung

## Informationen

X/Y	68-74	74-80	80-86	86-92	F1/F2				
68-74	A=36				37			1	17
74-80		A=42			40			1	18
80-86	A=44	A=46	A=46		43			1	20
86-92	A=46	A=48		A=50	46			1	21

X / Y longueur de paroi de douche \ Länge der Duschwand  
A entrée \ Eingang  
F1 / F2 longueur côté fixe \ Länge der Fixe Seite

# CO-ASCS

INSTALLATION EN ANGLE OU À 3 CÔTÉS  
ECKIG ODER 3-SEITIG LÖSUNG

## Mesures standards

## Standardmaße

Code	réglage Verstellbereich	Finitions profilés Fertigung der Profile	05	30	32
02A071001	68-74+80-86	RAL 9010			
02A071002	68-74+86-92	RAL 9010	■		
02A071003	74-80+80-86	RAL 9010			
02A071004	74-80+86-92	RAL 9010			
02A071005	74-80+96-102	RAL 9010			
02A071006	74-80+116-122	RAL 9010			
02A071070	68-74	RAL 9010	■		
02A071075	74-80	RAL 9010	■		
02A071085	80-86	RAL 9010			
02A071090	86-92	RAL 9010	■		

## attention

combinable avec CO-F4

passend zu CO-F4

Disponibilité  
Verfügbarkeit

■ STOCK

## Achtung

## suppléments

Profilé d'extension 3 cm  
Dehnungsprofil 3 cm

Traitement NEVERDROP®  
NEVERDROP®-Behandlung

Mastic SPARTAN®  
SPARTAN®-Klebedichtstoff

35A010190

36A010004

36B010010

05  
acrilico satin

06  
atelier

10  
frozen

11  
flack

12  
reflex

16  
satinato

29  
fumé

30  
trasparente

31  
extrachiario

32  
cincillà

34  
stampato c



HAUTEUR PAROI DE DOUCHE  
HÖHE DER DUSCHTRENNWAND



HAUTEUR PARE-BAIGNOIRE  
HÖHE DER DUSCHTRENNWAND ÜBER  
BADEWANNE



EPAISSEUR DE VERRE  
GLASSTÄRKE



EPAISSEUR DE VERRE  
GLASSTÄRKE



EPAISSEUR ACRYLIQUE  
ACRYLIDICKE



EPAISSEUR ACRYLIQUE / VERRE  
ACRYL-/GLASDICKE



RÉVERSIBLE  
UMKEHRBAR



NON RÉVERSIBLE  
NICHT UMKEHRBAR



POIGNEE INTERIEUR / EXTERIEUR  
AUSSEN-/INNENGRIFFE



POIGNEE EXTERIEUR / BOUTON  
INTERIEUR  
AUSSENGRIF / INNENKNOPF



BOUTON INTERIEUR / EXTERIEUR  
AUSSEN-/INNENKNOPF



BOUTON EXTERIEUR  
AUSSENKNOPF



POIGNEE PROFILE  
GRIFFPROFIL



REGLAGE REDUIT  
GERINGERE ERWEITERBARKEIT



REGLAGE MAXI  
VOLLE ERWEITERBARKEIT



REGLAGE PAR CÔTE  
SEITLICHE ERWEITERBARKEIT



PROFILE D'EXTENSION  
AUSGLEICHSPROFIL



REGLAGE DE FAUX APLOMB  
SCHRÄGLAUF-EINSTELLUNG



PROFILE D'ETANCHEITE BAS  
PROFIL MIT NIDRIGER  
WASSERDICHTIGKEIT



PROFILE D'ETANCHEITE HAUT  
PROFIL MIT HOHER  
WASSERDICHTIGKEIT



DECLIPSAGE RAPIDE  
SCHNELLVERCHLUSS



DECLIPSAGE VIS  
SCHRAUBENVERSCHLUSS



CHARNIERE +/- 90°  
SCHARNIER +/- 90°



CHARNIERE 180°  
SCHARNIER 180°



CHARNIERE FINE  
DÜNDIGES SCHARNIER



ROTATION A CAME  
NOCKENDEREHUNG



PROFILE MAGNETIQUE  
MAGNETPROFIL



FERMETURE MAGNETIQUE  
MAGNETVERSCHLUSS



ARRET MAGNETIQUE  
MAGNETANSCHLAG



TAMPON D'ARRET AMORTI  
GEDÄMPFTER ENDSCHALTER



FERMETURE AMORTIE  
GEDÄMPFTER SCHLISSEN



DEBLOCAGE MAGNETIQUE  
MAGNETISCHE ENTRIEGELUNG



SYSTÈME SOFT-CLOSE  
SOFT-CLOSE SYSTEM



JONCTION D'ANGLE  
WINKELGELENK



JOINT TUBULAIRE  
BALLONDICHTUNG



VERRE COURBÉ 90°  
90-GEBOGENES GLAS



OUVERTURE PIVOTANTE  
DREHBARE ÖFFNUNG



IN/OUT  
INNEN-AUßEN



PARE-CHOC  
STOSSDÄMPFER



RAIL INFERIEUR  
UNTERES GLEITEN



PROFILÉ TELESCOPIQUE  
TELESKOPSTANGE



MESURES SPECIALES  
SONDERMASSEN



MODELE SUR MESURE  
MASSGESCHNEIDERTES  
MODELL



PMR  
PMR



DECOGRAPHIE  
DEKOGRAFIE



TRAITEMENT NEVERDROP®  
NEVERDROP®-BEHANDLUNG



MASTIC SPARTAN®  
SPARTAN® KLEBEDICHSTOFFE



PICTO H cm  
ALLGEMEINES SYMBOL H cm



PICTO SP cm  
ALLGEMEINES SYMBOL SP cm



PICTO EST cm  
ALLGEMEINES SYMBOL EST cm



NOMBRE DE COLIS  
ANZAHL DER PACKUNG



POIDS TOTAL  
GESAMTGEWICHT

STOCK  
VORRAT