

inclus

enthalten



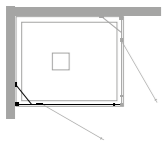
disponible

verfügbar



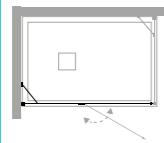
## installations

en angle eckig  
FO-ABA+FO-ABA



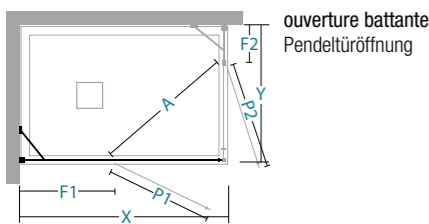
## Lösungen

en angle eckig  
FO-ABA+FO-F



## informations

## Informationen



ouverture battante  
Pendeltüröffnung

X / Y longueur de paroi de douche \ Länge der Duschwand  
A entrée \ Eingang  
P1 / P2 longueur de la porte \ Länge der Duschwand  
F1 / F2 longueur côté fixe \ Länge der Fixe Seite

X/Y	67-75	77-85	87-120	F1/F2	P1/P2				
67-70	A=63			19,3	45,5			1	23
69-72	A=63			21,3	45,5			1	23
72-75	A=63			24,3	45,5			1	24
77-80	A=70	A=77		19,3	55,5			1	26
82-85	A=70	A=77		24,3	55,5			1	27
87-90	A=78	A=84	A=91	19,3	65,5			1	29
97-100	A=78	A=84	A=91	29,3	65,5			1	32
117-120	A=78	A=84	A=91	49,3	65,5			1	38

## Mesures standards

## Standardmaße

Code	réglage Verstellbereich	Finitions profilés Fertigung der Profile	30	10
10A011070	67-70	colore Tcrom®	---	---
10A011072	69-72	colore Tcrom®	---	---
10A011075	72-75	colore Tcrom®	---	---
10A011080	77-80	colore Tcrom®	---	---
10A011085	82-85	colore Tcrom®	---	---
10A011090	87-90	colore Tcrom®	---	---
10A011100	97-100	colore Tcrom®	---	---
10A011120	117-120	colore Tcrom®	---	---

## Mesures spéciales L / H Sondermaße L / H

Code	sur mesure maßgeschneidert	Finitions profilés Fertigung der Profile	30
10A019001	61 < L < 90	colore Tcrom®	---
10A019001	91 < L < 120	colore Tcrom®	---
10A019001	121 < L < 140	colore Tcrom®	---

## attention

## Achtung

FO-ABA+FO-ABA monté en angle sur receveur de douche : considérer la mesure L légèrement inférieure des deux côtés

FO-ABA+FO-ABA Ecklösung auf Duschwanne: die kleinere L Maße nehmen

inclus: support de renfort L 50 cm réglable et articulé

enthalten: L 50 cm einstellbare und artikulierte Stütze

spécifier s'il est monté au sol (page 408)

Installation auf dem Boden muß angegeben sein (Seite 408)

Optical et Terra - decographie pour: verre Transparent, Mesures standards et spéciales, max 135 cm L

Optical und Terra - Dekografie für: Transparentes Glas, Standard- und Sondermaßnahmen, max 135 cm L

le prix de la H spécial doit être trouvé dans le tableau Mesures spéciales L / H en fonction de la L de la paroi de douche

der Sonderpreis für H ist in der Tabelle zu finden Sondermassen L / H beyogen auf L der Duschwand

mesures spéciales  
SondermaßeDisponibilité  
Verfügbarkeit

H max 210 cm  
L min 61 cm  
L max 140 cm

■ STOCK

## suppléments

## Ergänzungen

Profilé d'extension 3 cm  
Dehnungsprofil 3 cm

Decographie  
Dekografie

Traitement NEVERDROP®  
NEVERDROP®-Behandlung

Mastic SPARTAN®  
SPARTAN®-Klebedichtstoff

35A010190

par code  
per code

36A010004

36B010010

05  
acrilico satin

06  
atelier

10  
frozen

11  
flack

12  
reflex

16  
satinato

29  
fumé

30  
trasparente

31  
extrachiario

32  
cincillà

34  
stampato c