


Dado Maxi

Quart de cercle avec double porte coulissante
 Runddusche mit Gleittür



inclus

enthalten



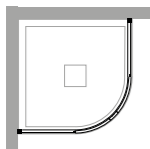
disponible

verfügbar



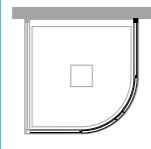
installations

en angle eckig
 DM-T38

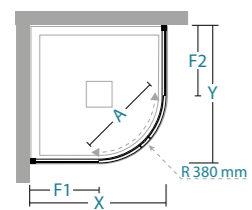


Lösungen

à 3 côtés 3-seitig
 DM-T38+DM-F



informations



ouverture coulissante
 Schiebeöffnung

Informationen

X/Y	A	F1/F2							
72-75	43	33						2	44

X / Y longueur de paroi de douche \ Länge der Dushwand
 entrée \ Eingang
 A F1 / F2 longueur côté fixe \ Länge der Fixe Seite

DM-T38

INSTALLATION EN ANGLE OU À 3 CÔTÉS
 ECKIG ODER 3-SEITIG LÖSUNG

Mesures standards

Code	réglage Verstellbereich	Finitions profilés Fertigung der Profile	30
11T020075	72-75	colore abiat vogue	---

Standardmaße

Mesures spéciales L

Code	sur mesure maßgeschneidert	Finitions profilés Fertigung der Profile	30
11T029002	60 < L < 72	colore abiat vogue	---
11T029002	73 < L < 75	colore abiat vogue	---
11T029002	76 < L < 90	colore abiat vogue	---

Sondermaße L

attention

installation sur receveur
 de douche quart de cercle
 75x75 rayon 38 cm

Installation auf der halbkrei-
 sförmigen Duschwanne 75x75
 radius 38 cm

Achtung

le prix des mesures spéciales
 s'entend par côté

der Preis für Sondergrößen ist
 für jede Seite angegeben

le prix de la L spécial doit
 être trouvé dans le tableau
 Mesures spéciales L en
 fonction de la L de la paroi
 de douche

Besondere Preise für L ist in
 der Tabelle **Misure speciali**
 L nach der L der Duschwand
 zu finden

mesures spéciales
 Sondermaße

L min 60 cm
 L max 120 cm

suppléments

Profilé d'extension 3 cm
 Dehnungsprofil 3 cm

Mastic SPARTAN®
 SPARTAN®-Klebedichtstoff

Ergänzungen

35A010200

36B010010

05 acrilico satin 06 atelier 10 frozen 11 flack 12 reflex 16 satinato 29 fumé 30 trasparente 31 extrachiaro 32 cincillà 34 stampato c



HAUTEUR PAROI DE DOUCHE
HÖHE DER DUSCHTRENNWAND



HAUTEUR PARE-BAIGNOIRE
HÖHE DER DUSCHTRENNWAND ÜBER
BADEWANNE



EPAISSEUR DE VERRE
GLASSTÄRKE



EPAISSEUR DE VERRE
GLASSTÄRKE



EPAISSEUR ACRYLIQUE
ACRYLIDICKE



EPAISSEUR ACRYLIQUE / VERRE
ACRYL-/GLASDICKE



RÉVERSIBLE
UMKEHRBAR



NON RÉVERSIBLE
NICHT UMKEHRBAR



POIGNEE INTERIEUR / EXTERIEUR
AUSSEN-/INNENGRIFFE



POIGNEE EXTERIEUR / BOUTON
INTERIEUR
AUSSENGRIFF / INNENKNOPF



BOUTON INTERIEUR / EXTERIEUR
AUSSEN-/INNENKNOPF



BOUTON EXTERIEUR
AUSSENKNOPF



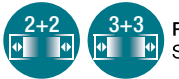
POIGNEE PROFILE
GRIFFPROFIL



REGLAGE REDUIT
GERINGERE ERWEITERBARKEIT



REGLAGE MAXI
VOLLE ERWEITERBARKEIT



REGLAGE PAR CÔTE
SEITLICHE ERWEITERBARKEIT



PROFILE D'EXTENSION
AUSGLEICHSPROFIL



REGLAGE DE FAUX APLOMB
SCHRÄGLAUF-EINSTELLUNG



PROFILE D'ETANCHEITE BAS
PROFIL MIT NIDRIGER
WASSERDICHTIGKEIT



PROFILE D'ETANCHEITE HAUT
PROFIL MIT HOHER
WASSERDICHTIGKEIT



DECLIPSAGE RAPIDE
SCHNELLVERCHLUSS



DECLIPSAGE VIS
SCHRAUBENVERSCHLUSS



CHARNIERE +/- 90°
SCHARNIER +/- 90°



CHARNIERE 180°
SCHARNIER 180°



CHARNIERE FINE
DÜNDIGES SCHARNIER



ROTATION A CAME
NOCKENDEREHUNG



PROFILE MAGNETIQUE
MAGNETPROFIL



FERMETURE MAGNETIQUE
MAGNETVERSCHLUSS



ARRET MAGNETIQUE
MAGNETANSCHLAG



TAMPON D'ARRET AMORTI
GEDÄMPFTER ENDSCHALTER



FERMETURE AMORTIE
GEDÄMPFTER SCHLISSEN



DEBLOCAGE MAGNETIQUE
MAGNETISCHE ENTRIEGELUNG



SYSTÈME SOFT-CLOSE
SOFT-CLOSE SYSTEM



JONCTION D'ANGLE
WINKELGELENK



JOINT TUBULAIRE
BALLONDICHTUNG



VERRE COURBÉ 90°
90-GEBOGENES GLAS



OUVERTURE PIVOTANTE
DREHBARE ÖFFNUNG



IN/OUT
INNEN-AUßEN



PARE-CHOC
STOSSDÄMPFER



RAIL INFERIEUR
UNTERES GLEITEN



PROFILÉ TELESCOPIQUE
TELESKOPSTANGE



MESURES SPECIALES
SONDERMASSEN



MODELE SUR MESURE
MASSGESCHNEIDERTES
MODELL



PMR
PMR



DECOGRAPHIE
DEKOGRAPHIE



TRAITEMENT NEVERDROP®
NEVERDROP®-BEHANDLUNG



MASTIC SPARTAN®
SPARTAN® KLEBEDICHSTOFFE



PICTO H cm
ALLGEMEINES SYMBOL H cm



PICTO SP cm
ALLGEMEINES SYMBOL SP cm



PICTO EST cm
ALLGEMEINES SYMBOL EST cm



NOMBRE DE COLIS
ANZAHL DER PACKUNG



POIDS TOTAL
GESAMTGEWICHT

STOCK
VORRAT