



GA  
Links

DR  
Rechts

H cm  
200

6 mm

RFV

inclus      enthalten

disponible      verfügbar

### Mesures standards

Code GA Code Links	Code DR Code Rechts	réglage Verstellbereich	Finitions profilés Fertigung der Profile	30	16
12P020035	12P010035	32,5-34,5	Tcrom®	---	---
12P020040	12P010040	37,5-39,5	Tcrom®	---	---
12P020045	12P010045	42,5-44,5	Tcrom®	---	---
12P020050	12P010050	47,5-49,5	Tcrom®	---	---
12P020060	12P010060	57,5-59,5	Tcrom®	---	---
12P020070	12P010070	67,5-69,5	Tcrom®	---	---
12P020080	12P010080	77,5-79,5	Tcrom®	---	---
12P020090	12P010090	87,5-89,5	Tcrom®	---	---

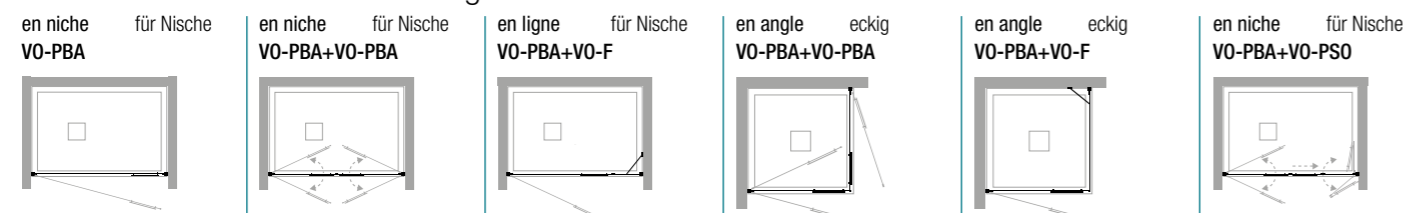
### Standardmaße

### Mesures spéciales L / H Sondermaße L / H

Code GA Code Links	Code DR Code Rechts	sur mesure maßgeschneidert	Finitions profilés Fertigung der Profile	30	16
12P029001	12P019001	21 < L < 45	Tcrom®	---	---
12P029001	12P019001	46 < L < 65	Tcrom®	---	---
12P029001	12P019001	66 < L < 85	Tcrom®	---	---
12P029001	12P019001	86 < L < 95	Tcrom®	---	---

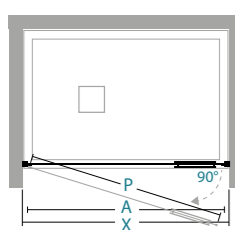
### installations

### Lösungen



### informations

### Informationen



ouverture battante  
Pendeltüröffnung

X	A	P							
32,5-34,5	24	26						1	13
37,5-39,5	29	31						1	15
42,5-44,5	34	36						1	16
47,5-49,5	39	41						1	18
57,5-59,5	49	51						1	21
67,5-69,5	59	61						1	24
77,5-79,5	69	71						1	28
87,5-89,5	79	81						1	31

X longueur de paroi de douche \ Länge der Duschwand  
A entrée \ Eingang  
P longueur de la porte \ Länge der Duschwand

### attention

pour mesures de X < 34 cm la poignée est montée verticale

X < 34 cm wird der Griff vertikal sein

### Achtung

dans les installations de niche ou d'angle VO-PBA+VO-PBA une des deux paroi de douche peut être remplacé par le modèle VO-PSO

NICHE ODER ECKIG LÖSUNG VO-PBA+VO-PBA: eine Seite kann mit der Duschwand VO-PSO getauscht werden

spécifier s'il est monté au sol (page 381)

Installation auf dem Boden muß angegeben sein (Seite 381)

Optical et Terra - decographie pour: verre Transparent, Mesures standards et spéciales, max 135 cm L

Optical und Terra - Dekografie für: Transparentes Glas, Standard- und Sondermaßnahmen, max 135 cm L

tous les composants de la paroi de douche sont en finition Tcrom®

alle Komponenten der Duschwand sind Tcrom®

le prix de la H spécial doit être trouvé dans le tableau Mesures spéciales L / H en fonction de la L de la paroi de douche

der Sonderpreis für H ist in der Tabelle zu finden Sondermasse L / H beyogen auf L der Duschwand

### mesures spéciales Sondermaße

H max	210 cm
L min	22 cm
L max	95 cm


### suppléments

Decographie Dekografie	Mastic SPARTAN® SPARTAN®-Klebedichtstoff
---------------------------	---

### Ergänzungen

par code      36B010010  
per code


05 acrilico satin	06 atelier	10 frozen	11 flack	12 reflex	16 satinato	29 fumé	30 trasparente	31 extrachiario	32 cincillà	34 stampato c
----------------------	---------------	--------------	-------------	--------------	----------------	------------	-------------------	--------------------	----------------	------------------



HAUTEUR PAROI DE DOUCHE  
HÖHE DER DUSCHTRENNWAND



HAUTEUR PARE-BAIGNOIRE  
HÖHE DER DUSCHTRENNWAND ÜBER  
BADEWANNE



EPAISSEUR DE VERRE  
GLASSTÄRKE



EPAISSEUR DE VERRE  
GLASSTÄRKE



EPAISSEUR ACRYLIQUE  
ACRYLIDICKE



EPAISSEUR ACRYLIQUE / VERRE  
ACRYL-/GLASDICKE



RÉVERSIBLE  
UMKEHRBAR



NON RÉVERSIBLE  
NICHT UMKEHRBAR



POIGNEE INTERIEUR / EXTERIEUR  
AUSSEN-/INNENGRIFFE



POIGNEE EXTERIEUR / BOUTON  
INTERIEUR  
AUSSENGRIFF / INNENKNOPF



BOUTON INTERIEUR / EXTERIEUR  
AUSSEN-/INNENKNOPF



BOUTON EXTERIEUR  
AUSSENKNOPF



POIGNEE PROFILE  
GRIFFPROFIL



REGLAGE REDUIT  
GERINGERE ERWEITERBARKEIT



REGLAGE MAXI  
VOLLE ERWEITERBARKEIT



REGLAGE PAR CÔTE  
SEITLICHE ERWEITERBARKEIT



PROFILE D'EXTENSION  
AUSGLEICHSPROFIL



REGLAGE DE FAUX APLOMB  
SCHRÄGLAUF-EINSTELLUNG



PROFILE D'ETANCHEITE BAS  
PROFIL MIT NIDRIGER  
WASSERDICHTIGKEIT



PROFILE D'ETANCHEITE HAUT  
PROFIL MIT HOHER  
WASSERDICHTIGKEIT



DECLIPSAGE RAPIDE  
SCHNELLVERCHLUSS



DECLIPSAGE VIS  
SCHRAUBENVERSCHLUSS



CHARNIERE +/- 90°  
SCHARNIER +/- 90°



CHARNIERE 180°  
SCHARNIER 180°



CHARNIERE FINE  
DÜNDIGES SCHARNIER



ROTATION A CAME  
NOCKENDEREHUNG



PROFILE MAGNETIQUE  
MAGNETPROFIL



FERMETURE MAGNETIQUE  
MAGNETVERSCHLUSS



ARRET MAGNETIQUE  
MAGNETANSCHLAG



TAMPON D'ARRET AMORTI  
GEDÄMPFTER ENDSCHALTER



FERMETURE AMORTIE  
GEDÄMPFTER SCHLISSEN



DEBLOCAGE MAGNETIQUE  
MAGNETISCHE ENTRIEGELUNG



SYSTÈME SOFT-CLOSE  
SOFT-CLOSE SYSTEM



JONCTION D'ANGLE  
WINKELGELENK



JOINT TUBULAIRE  
BALLONDICHTUNG



VERRE COURBÉ 90°  
90-GEBOGENES GLAS



OUVERTURE PIVOTANTE  
DREHBARE ÖFFNUNG



IN/OUT  
INNEN-AUßEN



PARE-CHOC  
STOSSDÄMPFER



RAIL INFERIEUR  
UNTERES GLEITEN



PROFILÉ TELESCOPIQUE  
TELESKOPSTANGE



MESURES SPECIALES  
SONDERMASSEN



MODELE SUR MESURE  
MASSGESCHNEIDERTES  
MODELL



PMR  
PMR



DECOGRAPHIE  
DEKOGRAPHIE



TRAITEMENT NEVERDROP®  
NEVERDROP®-BEHANDLUNG



MASTIC SPARTAN®  
SPARTAN® KLEBEDICHSTOFFE



PICTO H cm  
ALLGEMEINES SYMBOL H cm



PICTO SP cm  
ALLGEMEINES SYMBOL SP cm



PICTO EST cm  
ALLGEMEINES SYMBOL EST cm



NOMBRE DE COLIS  
ANZAHL DER PACKUNG



POIDS TOTAL  
GESAMTGEWICHT

STOCK  
VORRAT