

inclus

enthalten



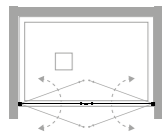
disponible

verfügbar



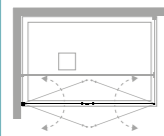
installations

en niche für Nische
MI-PSA2

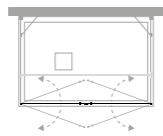


Lösungen

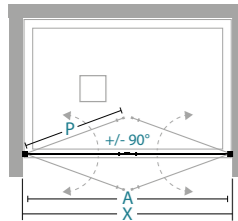
en angle eckig
MI-PSA2+MI-FA



à 3 côtés 3-seitig
MI-PSA2+2xMI-FA



informations



ouverture saloon
Salonöffnung

Informationen

	X	A	P						
66,5-70,5	54	28						1	26
71,5-75,5	59	31						1	27
76,5-80,5	64	33						1	29
86,5-90,5	74	38						1	32
96,5-100,5	84	43						2	36
106,5-110,5	94	48						2	40
116,5-120,5	104	53						2	43

X longueur de paroi de douche \ Länge der Duschwand
A entrée \ Eingang
P longueur de la porte \ Länge der Duschwand

Mesures standards

Standardmaße

Code	réglage Verstellbereich	Finitions profilés Fertigung der Profile	30	16	29	32	12	10
08P210070	66,5-70,5	colore	---	---	---	---	---	---
		abitat	---	---	---	---	---	
		vogue	---	---	---	---	---	
08P210075	71,5-75,5	colore	---	---	---	---	---	
		abitat	---	---	---	---	---	
		vogue	---	---	---	---	---	
08P210080	76,5-80,5	colore	■	---	---	---	---	
		abitat	---	---	---	---	---	
		vogue	---	---	---	---	---	
08P210090	86,5-90,5	colore	---	---	---	---	---	
		abitat	■	---	---	---	---	
		vogue	---	---	---	---	---	
08P210100	96,5-100,5	colore	---	---	---	---	---	
		abitat	■	---	---	---	---	
		vogue	---	---	---	---	---	
08P210110	106,5-110,5	colore	---	---	---	---	---	
		abitat	---	---	---	---	---	
		vogue	---	---	---	---	---	
08P210120	116,5-120,5	colore	---	---	---	---	---	
		abitat	■	---	---	---	---	
		vogue	---	---	---	---	---	

Mesures spéciales L / H Sondermaße L / H

Code	sur mesure maßgeschneidert	Finitions profilés Fertigung der Profile	30	16	29	32	12
08P219001	50 < L < 80	colore	---	---	---	---	---
		abitat	---	---	---	---	
		vogue	---	---	---	---	
08P219001	81 < L < 100	colore	---	---	---	---	---
		abitat	---	---	---	---	
		vogue	---	---	---	---	
08P219001	101 < L < 120	colore	---	---	---	---	---
		abitat	---	---	---	---	
		vogue	---	---	---	---	
08P219001	121 < L < 140	colore	---	---	---	---	---
		abitat	---	---	---	---	
		vogue	---	---	---	---	
08P219001	141 < L < 160	colore	---	---	---	---	---
		abitat	---	---	---	---	
		vogue	---	---	---	---	
08P219001	161 < L < 180	colore	---	---	---	---	---
		abitat	---	---	---	---	
		vogue	---	---	---	---	

attention

pour installations d'angle / à trois côtés, demander faisabilité au bureau tec. TDA. Quelques configurations nécessitent des éléments en plus
für eckig und 3-seitig Lösungen seien Sie mit dem technischen Büro TDA in Verbindung

Achtung

spécifier s'il est monté au sol (page 351)
Installation auf dem Boden muß angegeben sein (Seite 351)
Optical et Terra - decographie pour: verre Transparent et Fumé, Mesures standards et spéciales, max 135 cm L
Optical und Terra - Dekografie für: Transparentes und Fumè Glas, Standard- und Sondermaßnahmen, max 135 cm L

mesures spéciales Sondermaße

Disponibilité Verfügbarkeit

H max 210 cm
L min 50 cm
L max 180 cm

■ STOCK

suppléments

Ergänzungen

Profilé d'extension 2 cm
Verbreiterungsprofil 2 cm

Decographie
Dekografie

Mastic SPARTAN®
SPARTAN®-Klebedichtstoff

37P019221

par code
per code

36B010010

05 acrilico satin

06 atelier

10 frozen

11 flack

12 reflex

16 satinato

29 fumé

30 trasparente

31 extrachiario

32 cincillà

34 stampato c



HAUTEUR PAROI DE DOUCHE
HÖHE DER DUSCHTRENNWAND



HAUTEUR PARE-BAIGNOIRE
HÖHE DER DUSCHTRENNWAND ÜBER
BADEWANNE



EPAISSEUR DE VERRE
GLASSTÄRKE



EPAISSEUR DE VERRE
GLASSTÄRKE



EPAISSEUR ACRYLIQUE
ACRYLIDICKE



EPAISSEUR ACRYLIQUE / VERRE
ACRYL-/GLASDICKE



RÉVERSIBLE
UMKEHRBAR



NON RÉVERSIBLE
NICHT UMKEHRBAR



POIGNEE INTERIEUR / EXTERIEUR
AUSSEN-/INNENGRIFFE



POIGNEE EXTERIEUR / BOUTON
INTERIEUR
AUSSENGRIFF / INNENKNOPF



BOUTON INTERIEUR / EXTERIEUR
AUSSEN-/INNENKNOPF



BOUTON EXTERIEUR
AUSSENKNOPF



POIGNEE PROFILE
GRIFFPROFIL



REGLAGE REDUIT
GERINGERE ERWEITERBARKEIT



REGLAGE MAXI
VOLLE ERWEITERBARKEIT



REGLAGE PAR CÔTE
SEITLICHE ERWEITERBARKEIT



PROFILE D'EXTENSION
AUSGLEICHSPROFIL



REGLAGE DE FAUX APLOMB
SCHRÄGLAUF-EINSTELLUNG



PROFILE D'ETANCHEITE BAS
PROFIL MIT NIDRIGER
WASSERDICHTIGKEIT



PROFILE D'ETANCHEITE HAUT
PROFIL MIT HOHER
WASSERDICHTIGKEIT



DECLIPSAGE RAPIDE
SCHNELLVERCHLUSS



DECLIPSAGE VIS
SCHRAUBENVERSCHLUSS



CHARNIERE +/- 90°
SCHARNIER +/- 90°



CHARNIERE 180°
SCHARNIER 180°



CHARNIERE FINE
DÜNDIGES SCHARNIER



ROTATION A CAME
NOCKENDEREHUNG



PROFILE MAGNETIQUE
MAGNETPROFIL



FERMETURE MAGNETIQUE
MAGNETVERSCHLUSS



ARRET MAGNETIQUE
MAGNETANSCHLAG



TAMPON D'ARRET AMORTI
GEDÄMPFTER ENDSCHALTER



FERMETURE AMORTIE
GEDÄMPFTER SCHLISSEN



DEBLOCAGE MAGNETIQUE
MAGNETISCHE ENTRIEGELUNG



SYSTÈME SOFT-CLOSE
SOFT-CLOSE SYSTEM



JONCTION D'ANGLE
WINKELGELENK



JOINT TUBULAIRE
BALLONDICHTUNG



VERRE COURBÉ 90°
90-GEBOGENES GLAS



OUVERTURE PIVOTANTE
DREHBARE ÖFFNUNG



IN/OUT
INNEN-AUßEN



PARE-CHOC
STOSSDÄMPFER



RAIL INFERIEUR
UNTERES GLEITEN



PROFILÉ TELESCOPIQUE
TELESKOPSTANGE



MESURES SPECIALES
SONDERMASSEN



MODELE SUR MESURE
MASSGESCHNEIDERTES
MODELL



PMR
PMR



DECOGRAPHIE
DEKOGRAPHIE



TRAITEMENT NEVERDROP®
NEVERDROP®-BEHANDLUNG



MASTIC SPARTAN®
SPARTAN® KLEBEDICHSTOFFE



PICTO H cm
ALLGEMEINES SYMBOL H cm



PICTO SP cm
ALLGEMEINES SYMBOL SP cm



PICTO EST cm
ALLGEMEINES SYMBOL EST cm



NOMBRE DE COLIS
ANZAHL DER PACKUNG



POIDS TOTAL
GESAMTGEWICHT

STOCK
VORRAT