

inclus

enthalten



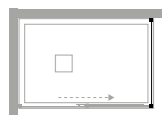
disponible

verfügbar



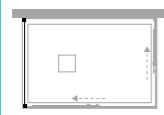
## installations

en angle eckig  
OT-FA+OT-PSC



## Lösungen

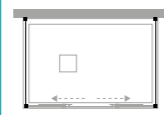
à 3 côtés 3-seitig  
OT-FA+2xOT-ASC



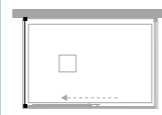
a tre lati a tre lati  
2xOT-FA+OT-PSC



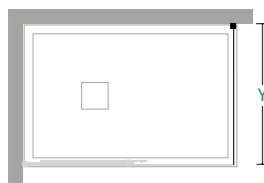
a tre lati a tre lati  
2xOT-FA+OT-PSC2



à 3 côtés 3-seitig  
OT-FA+OT-PSCF+OT-F



## informations



## Informationen

Y										
68-70									1	31
73-75									1	33
78-80									1	35
83-85									1	37
88-90									1	39
98-100									1	43

Y longueur de paroi de douche \ Länge der Duschwand

## Mesures standards

Code	réglage Verstellbereich	Finitions profilés Fertigung der Profile	30	29	12	31
04F120070	68-70	colore	---	---	---	---
		abitat	---	---	---	---
		vogue	---	---	---	---
04F120075	73-75	colore	---	---	---	---
		abitat	---	---	---	---
		vogue	---	---	---	---
04F120080	78-80	colore	---	---	---	---
		abitat	---	---	---	---
		vogue	---	---	---	---
04F120085	83-85	colore	---	---	---	---
		abitat	---	---	---	---
		vogue	---	---	---	---
04F120090	88-90	colore	---	---	---	---
		abitat	---	---	---	---
		vogue	---	---	---	---
04F120100	98-100	colore	---	---	---	---
		abitat	---	---	---	---
		vogue	---	---	---	---

## Mesures spéciales L / H Sondermaße L / H

Code	sur mesure maßgeschneidert	Finitions profilés Fertigung der Profile	30	29	12	31
04F129001	20 < L < 40	colore	---	---	---	---
		abitat	---	---	---	---
		vogue	---	---	---	---
04F129001	41 < L < 60	colore	---	---	---	---
		abitat	---	---	---	---
		vogue	---	---	---	---
04F129001	61 < L < 80	colore	---	---	---	---
		abitat	---	---	---	---
		vogue	---	---	---	---
04F129001	81 < L < 100	colore	---	---	---	---
		abitat	---	---	---	---
		vogue	---	---	---	---
04F129001	101 < L < 120	colore	---	---	---	---
		abitat	---	---	---	---
		vogue	---	---	---	---

## attention

Galeotto - decographie pour:  
Mesures standards

Galeotto - Dekografie für:  
Standardmaßnahmen

## Achtung

spécifier s'il est monté au sol  
(page 447)

Installation auf dem Boden  
muß angegeben sein (Seite  
447)

le prix de la H spécial doit  
être trouvé dans le tableau  
Mesures spéciales L / H en  
fonction de la L de la paroi  
de douche

der Sonderpreis für H ist in der  
Tabelle zu finden **Sondermas-  
sen L / H** beyogen auf L der  
Duschwand

mesures spéciales  
Sondermaße

H max 210 cm  
L min 20 cm  
L max 120 cm

## suppléments

Galeotto - decographie  
Galeotto - Dekografie

Mastic SPARTAN®  
SPARTAN®-Klebedichtstoff

## Ergänzungen

par code 36B010010  
per code

05 acrilico satin 06 atelier 10 frozen 11 flack 12 reflex 16 satinato 29 fumé 30 trasparente 31 extrachiario 32 cincillà 34 stampato c



HAUTEUR PARI DE DOUCHE  
HÖHE DER DUSCHTRENNWAND



HAUTEUR PARE-BAIGNOIRE  
HÖHE DER DUSCHTRENNWAND ÜBER  
BADEWANNE



EPAISSEUR DE VERRE  
GLASSTÄRKE



EPAISSEUR DE VERRE  
GLASSTÄRKE



EPAISSEUR ACRYLIQUE  
ACRYLDICKE



EPAISSEUR ACRYLIQUE / VERRE  
ACRYL-/GLASDICKE



RÉVERSIBLE  
UMKEHRBAR



NON RÉVERSIBLE  
NICHT UMKEHRBAR



POIGNEE INTERIEUR / EXTERIEUR  
AUSSEN-/INNENGRIFFE



POIGNEE EXTERIEUR / BOUTON  
INTERIEUR  
AUSSENGRIFF / INNENKNOPF



BOUTON INTERIEUR / EXTERIEUR  
AUSSEN-/INNENKNOPF



BOUTON EXTERIEUR  
AUSSENKNOPF



POIGNEE PROFILE  
GRIFFPROFIL



REGLAGE REDUIT  
GERINGERE ERWEITERBARKEIT



REGLAGE MAXI  
VOLLE ERWEITERBARKEIT



REGLAGE PAR CÔTE  
SEITLICHE ERWEITERBARKEIT



PROFILE D'EXTENSION  
AUSGLEICHSPROFIL



REGLAGE DE FAUX APLOMB  
SCHRÄGLAUF-EINSTELLUNG



PROFILE D'ETANCHEITE BAS  
PROFIL MIT NIDRIGER  
WASSERDICHTIGKEIT



PROFILE D'ETANCHEITE HAUT  
PROFIL MIT HOHER  
WASSERDICHTIGKEIT



DECLIPSAGE RAPIDE  
SCHNELLVERCHLUSS



DECLIPSAGE VIS  
SCHRAUBENVERSCHLUSS



CHARNIERE +/- 90°  
SCHARNIER +/- 90°



CHARNIERE 180°  
SCHARNIER 180°



CHARNIERE FINE  
DÜNDIGES SCHARNIER



ROTATION A CAME  
NOCKENDEREHUNG



PROFILE MAGNETIQUE  
MAGNETPROFIL



FERMETURE MAGNETIQUE  
MAGNETVERSCHLUSS



ARRET MAGNETIQUE  
MAGNETANSCHLAG



TAMPON D'ARRET AMORTI  
GEDÄMPFTER ENDSCHALTER



FERMETURE AMORTIE  
GEDÄMPFTER SCHLISSEN



DEBLOCAGE MAGNETIQUE  
MAGNETISCHE ENTRIEGELUNG



SYSTÈME SOFT-CLOSE  
SOFT-CLOSE SYSTEM



JONCTION D'ANGLE  
WINKELGELENK



JOINT TUBULAIRE  
BALLONDICHTUNG



VERRE COURBÉ 90°  
90-GEBOGENES GLAS



OUVERTURE PIVOTANTE  
DREHBARE ÖFFNUNG



IN/OUT  
INNEN-AUßEN



PARE-CHOC  
STOSSDÄMPFER



RAIL INFERIEUR  
UNTERES GLEITEN



PROFILÉ TELESCOPIQUE  
TELESKOPSTANGE



MESURES SPECIALES  
SONDERMASSEN



MODELE SUR MESURE  
MASSGESCHNEIDERTES  
MODELL



PMR  
PMR



DECOGRAPHIE  
DEKOGRAPHIE



TRAITEMENT NEVERDROP®  
NEVERDROP®-BEHANDLUNG



MASTIC SPARTAN®  
SPARTAN® KLEBEDICHSTOFFE



PICTO H cm  
ALLGEMEINES SYMBOL H cm



PICTO SP cm  
ALLGEMEINES SYMBOL SP cm



PICTO EST cm  
ALLGEMEINES SYMBOL EST cm



NOMBRE DE COLIS  
ANZAHL DER PACKUNG



POIDS TOTAL  
GESAMTGEWICHT

STOCK  
VORRAT